




schluss.app

# Online- Eigentümersammlung mit der beschluss.app





# Eigentümerversammlungen von WEGs waren früher eine zeitaufwendige Angelegenheit:

Im Vorwege durch die Papierdokumente für die zu besprechenden Tagesordnungspunkte durchwühlen...



...zum Versammlungsort fahren...


...mehrere Stunden am teuer gemieteten Versammlungsort verbringen...




...und wieder zurückfahren.

## In Corona-Zeiten wurde es dann noch aufwendiger:

Masken auf und ein noch teurerer, weil größerer Raum...



...bzw. teils waren gar keine Versammlungen möglich.



Hinzu kam die zeitliche und räumliche Abhängigkeit von Versammlungen: Wer zu der Zeit eigentlich in den Urlaub hätte fahren wollen oder krank wurde, konnte nicht teilnehmen.



*Heute geht das viel einfacher!*



beschluss.app

## Und so funktioniert's:



Registrieren Sie sich einmalig mit den Zugangsdaten, die Sie von Ihrem Verwalter erhalten. Über den Button „Demo“ können Sie sich schon einmal mit der App vertraut machen.

Ihr Verwalter lädt Sie wie gewohnt rechtzeitig zur ETV ein, Sie schnappen sich Ihr Smartphone und installieren die **beschluss.app**.

Sie loggen sich mit Ihren Zugangsdaten ein...

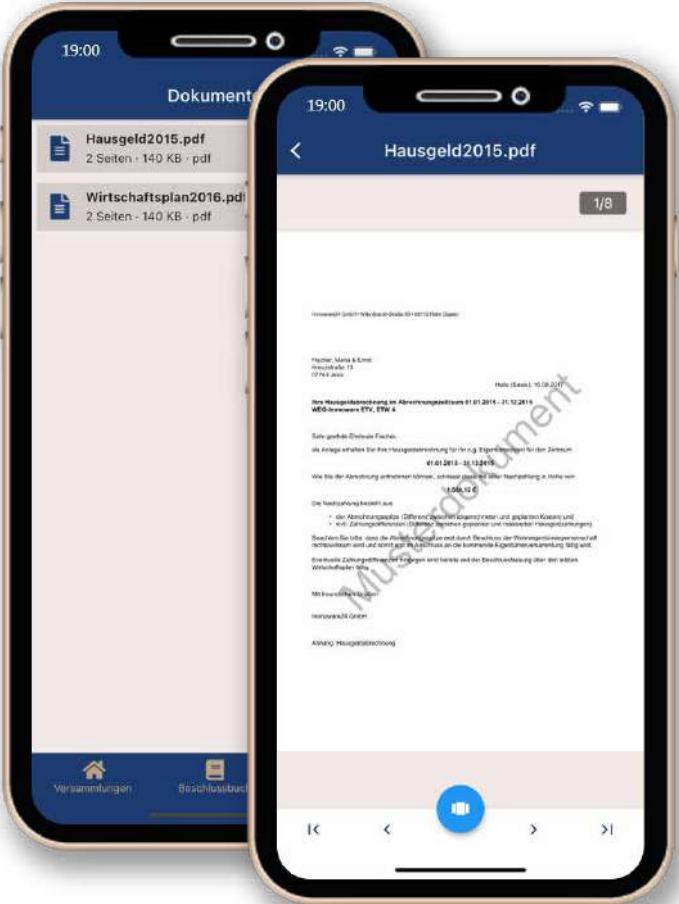
...und wählen unter dem Menüpunkt „Versammlungen“ die angekündigte Versammlung aus.



Im Menüpunkt „Tagesordnung“ können Sie sehen, für welche Punkte Abstimmungen vorgesehen sind und für welche TOPs Dokumente hinterlegt sind.




beschluss.app




Die hinterlegten Dokumente können Sie sich also im Voraus in aller Ruhe anschauen und sich auf die Versammlung vorbereiten.

Und am Tag der Versammlung heißt es dann:



Laptop an, Smartphone in die Hand und rauf aufs Sofa!


Ihr Verwalter startet die Versammlung per Videokonferenz...



...und Sie starten auf Ihrem Smartphone die **beschluss.app**.



beschluss.app



Sie verfolgen die Präsentation des Verwalters in der Onlinekonferenz: entweder komfortabel auf einem Notebook/PC oder auf Ihrem Smartphone parallel zur **beschluss.app**...



...und folgen der Tagesordnung über die Darstellung in der App.





Sobald eine Abstimmung ansteht, blendet die App Ihnen die Abstimmung ein.



Wenn alle offenen Fragen zu dem TOP geklärt sind, schaltet der Verwalter die Abstimmung frei und Sie stimmen per Klick ab.

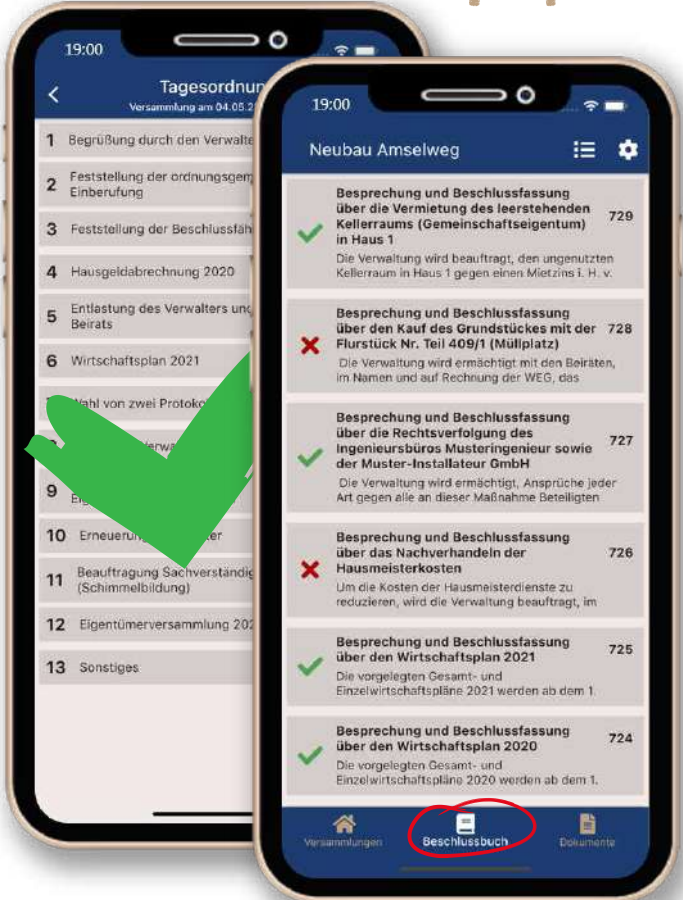


Das Abstimmungsergebnis wird Ihnen daraufhin in der App angezeigt.



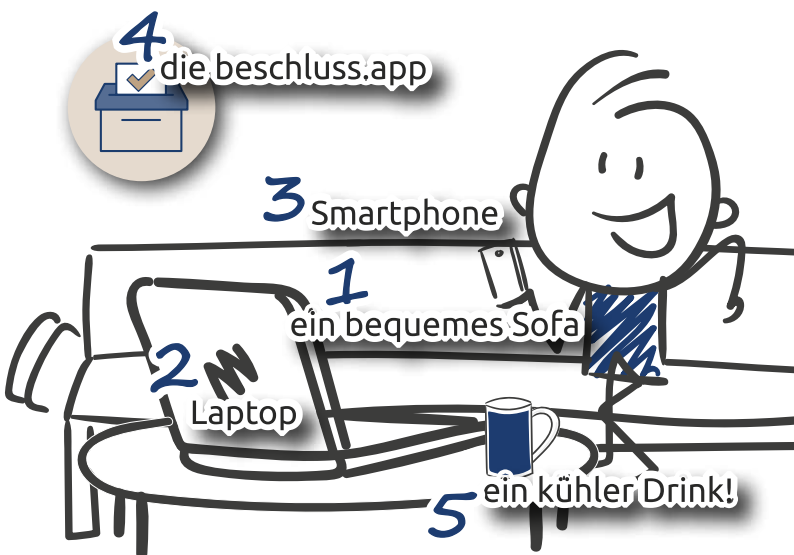


beschluss.app




Sind alle TOPs beendet, gibt der Verwalter gleich im Anschluss an die ETV das Beschlussbuch frei und Sie können in der App noch einmal alle gefassten Beschlüsse nachschauen.

# Rezept für eine gelungene ETV



Und das war's -  
einfach, oder?



Vorausgesetzt, die Mehrheit aller  
Eigentümer Ihrer WEG entschei-  
det sich für den Einsatz der App...

Aber eigentlich spricht nichts dagegen, denn eine Ab-  
stimmung für die App heißt nur, dass - wer möchte - mit  
der App abstimmen KANN, nicht MUSS. Es geht nur um  
das Erlauben der Möglichkeit.



beschluss.app

## Jeder kann so abstimmen, wie er mag



ortsunabhängig mit der App



vor Ort in der ETV mit der App



vor Ort mit einem Keypad



vor Ort mit Handzeichen

Ihr Verwalter wird die ETV mithilfe der *beschluss.app* in seinem Büro oder einem gebuchten Raum durchführen. Und dort erfasst er alle vier möglichen Abstimmungsarten mit der *beschluss.app*. Sie können also wählen, ob Sie zu ihm in den Versammlungsraum kommen oder ortsunabhängig abstimmen möchten.

## So geht Hausverwaltung heute!

Sie haben noch Fragen? Dann wenden Sie sich vertrauensvoll an Ihre Hausverwaltung:

